

demande de visite

centre de tri des collectes sélectives de Firminy



Ouvert 5 jours sur 7, le centre de tri SUEZ gère les déchets recyclables (cartons, papiers, journaux, boîtes de conserve..) de toute la Loire, d'une partie de la Haute-Loire et des Monts du Lyonnais.

Depuis ses débuts en mars 2000, il a su s'adapter efficacement aux exigences des collectivités, éco-organismes et recycleurs et figure comme un modèle national grâce au travail de qualité produit par ses 75 salariés.

Actuellement ce sont 40 000 t de matières qui sont triées chaque année sur le site, dont seulement 14% sont considérées comme des refus de tri. Les Ligériens sont donc de bons trieurs, mais ils peuvent encore s'améliorer!

Vous souhaitez en savoir plus sur le devenir de vos déchets et découvrir les coulisses du tri ? Nous vous accueillerons avec plaisir, sur rendez-vous, du lundi au vendredi, à partir de 9h15 (visites programmées le matin uniquement).

Merci de prendre connaissance des pages suivantes et de nous renvoyer le formulaire joint, dûment complété, accompagné du *protocole d'arrivée sur site* signé.

Au plaisir de vous retrouver sur notre parcours de visite,
L'équipe du centre de tri

Quelques informations préalables

Le centre de tri des collectes sélectives de Firminy est un site industriel. Il faut donc respecter quelques consignes de sécurité pour ne pas interférer avec l'activité du site et ne pas mettre les visiteurs en danger.

- Les groupes ne doivent pas excéder 19 personnes.
- Les scolaires sont acceptés à partir du CE2. Pour les élèves de l'école primaire, il est **obligatoire de disposer au minimum d'1 accompagnateur pour 6 élèves**. Pour les classes supérieures, 2 accompagnateurs par groupe suffisent.
- La visite se déroule sur des passerelles, mieux vaut privilégier les chaussures fermées et sans talons.
- Pour rendre votre visite agréable, des casques audio vous sont fournis, veillez à ne pas les faire tomber.
- Un gilet haute visibilité, obligatoire pour la visite, vous est remis.
- Il est strictement interdit de sortir du parcours de visite.

Pendant la visite, merci de :

- **rester groupés autour de votre guide**
- **ne pas vous pencher par-dessus les garde-corps**
- **ne pas toucher les machines ou les déchets**
- **ne pas prendre les agents de tri en photos**

Déroulement de la visite

Toute visite démarre par la salle pédagogique. La durée de la visite varie en fonction du public.

Pour les groupes scolaires, elle s'effectue en 30 minutes, par groupe de 19 personnes maximum.

Si votre groupe compte plus de 19 participants, il faudra le scinder ; une partie restera en salle pédagogique pendant que l'autre visitera le centre de tri.

La visite du centre de tri est assurée par le personnel du site. Le guide adapte son discours en fonction du public présent.

Des panneaux pédagogiques sont disposés tout au long du parcours pour illustrer les propos du guide.



Pour que les jeunes visiteurs puissent profiter pleinement de la visite, des activités pouvant être réalisées en autonomie, par les enseignants (+accompagnateurs), sont proposées pendant que le personnel du site se charge de la visite.

Ainsi, 2 ateliers peuvent être menés en parallèle (règles du jeu consultables sur place ou disponible sur demande). L'enseignant scinde l'effectif et en confie la moitié à un accompagnateur. L'un assure le premier atelier pendant que l'autre s'occupe du second.

Atelier 1 - Le jeu des « éco-courses » développé par Apieu Millefeuilles




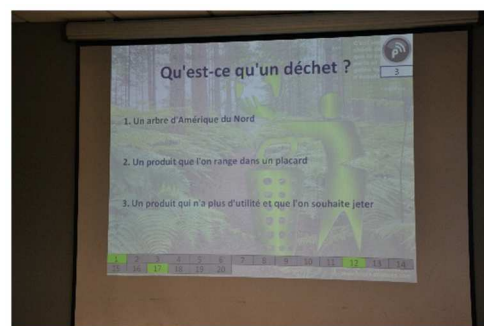
Objectif : réduire son empreinte écologique en choisissant le meilleur produit pour la planète, à partir de la liste de courses proposée, en fonction de son emballage (matière recyclable ou non), de son origine, de sa saisonnalité.

Durée : 15/20 minutes

Atelier 2 – Le quizz de l'éco-citoyen

Objectif : tester les connaissances des élèves à travers 20 questions et grâce à des boîtiers de réponses permettant aux élèves de participer simultanément.

Durée : 15/20 min.



Atelier optionnel - Le synoptique à compléter

En fin de visite, s'il vous reste un peu de temps, profitez-en pour tester l'attention de votre groupe. Avec l'aide votre guide, demandez aux élèves de placer le nom de chaque étape sur le synoptique du centre de tri. Attention aux erreurs !

Un film de 12 minutes sur « La transformation des déchets » est également disponible en salle et peut être projeté à tous types de public. Canette en aluminium, boîte cartonnée, bouteille en plastique, ce film montre la seconde vie de ces déchets du quotidien.

demande de visite

centre de tri des collectes sélectives de Firminy



Formulaire à compléter et à renvoyer par courriel à chantal.guerrero@sita.fr
Pour tout renseignement complémentaire, merci de nous contacter au 04.77.40.57.11.

1. demandeur :

NOM / Prénom : _____ Fonction : _____

Organisme : _____

collectivité société association groupe scolaire autres :

Adresse : _____

Téléphone : __/__/__/__ fax : __/__/__/__ courriel : _____

2. descriptif de la demande :

Date et heures souhaitées pour la visite (uniquement le matin) : _____

Objectif de la visite : _____

S'il s'agit d'une visite de groupe, merci de compléter le cadre ci-dessous.

Effectif total du groupe : _____

(maximum autorisé : 30 personnes)

Nom(s) du/des accompagnateur(s) : _____

Groupe scolaire :

Niveau de la classe :

(minimum CE2)

Nombre d'accompagnateurs prévus :

(1 pour 6 élèves minimum du CE2 au CM2 ; 2 par groupe au-delà)

Autres :

- Transmettre en pièce jointe la liste nominative des visiteurs
- Présence de votre service communication : oui non
- Présence de la presse : oui non

En cas de présence de journaliste(s) préciser le titre de presse concerné : _____

Date de la demande et signature du demandeur :

Cadre réservé au responsable du site

Demande de visite :

acceptée et programmée le _____ à ____ h _____

refusée, explication et proposition alternative : _____

Réponse transmise au demandeur au commercial concerné
 au responsable d'agence au service communication

Envoyée le _____, par (signature) :

demande de visite

centre de tri des collectes sélectives de Firminy

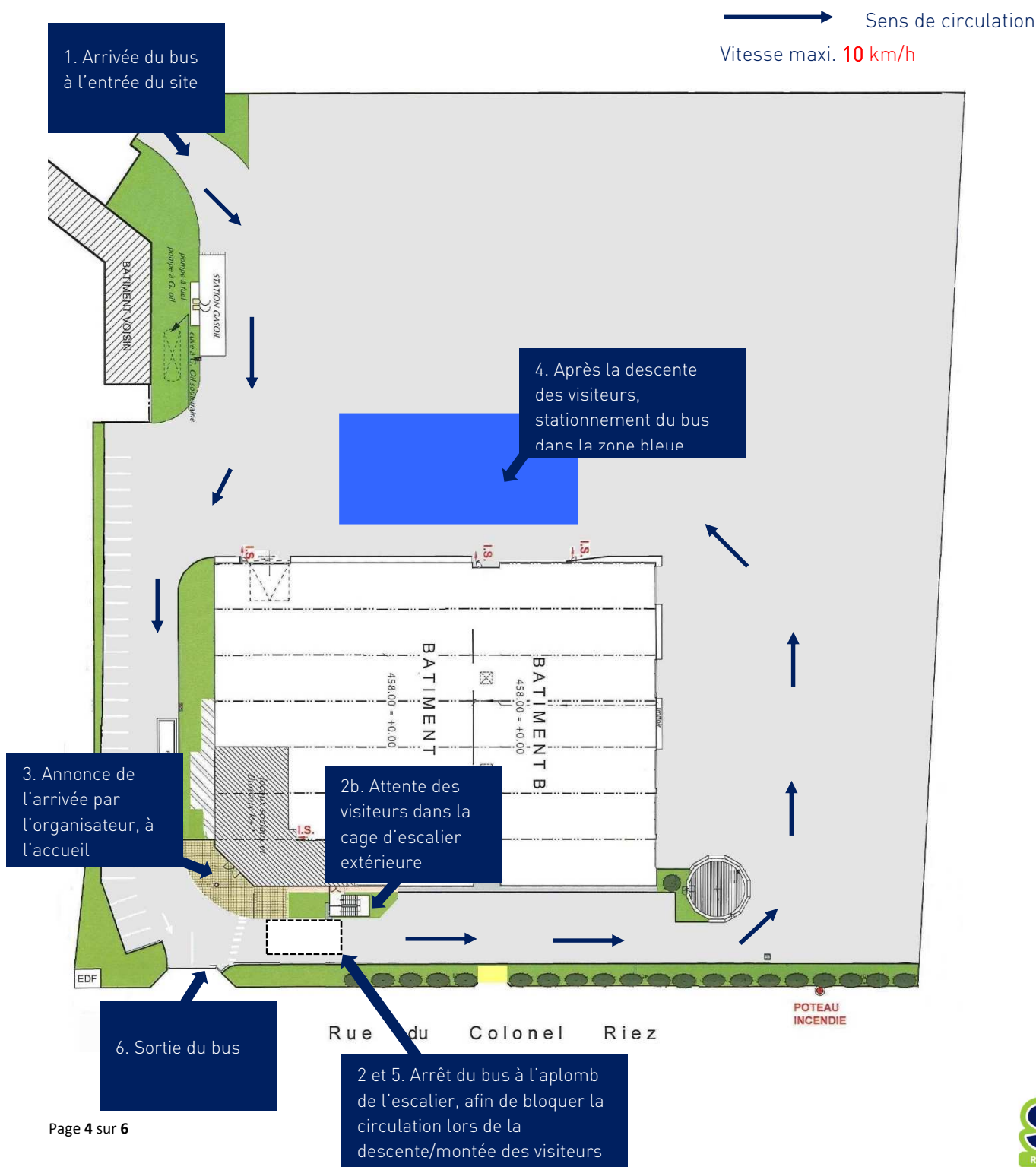


protocole de sécurité « arrivée en bus », à renvoyer complété et signé avec le formulaire de demande de visite

Je, soussigné(e), M/Mme _____, organisateur de la visite, m'engage à communiquer et à faire respecter les consignes de sécurité, ainsi que le protocole suivant à mon prestataire de transport, société _____.

Date : __ / __ / __

Signature :



demande de visite

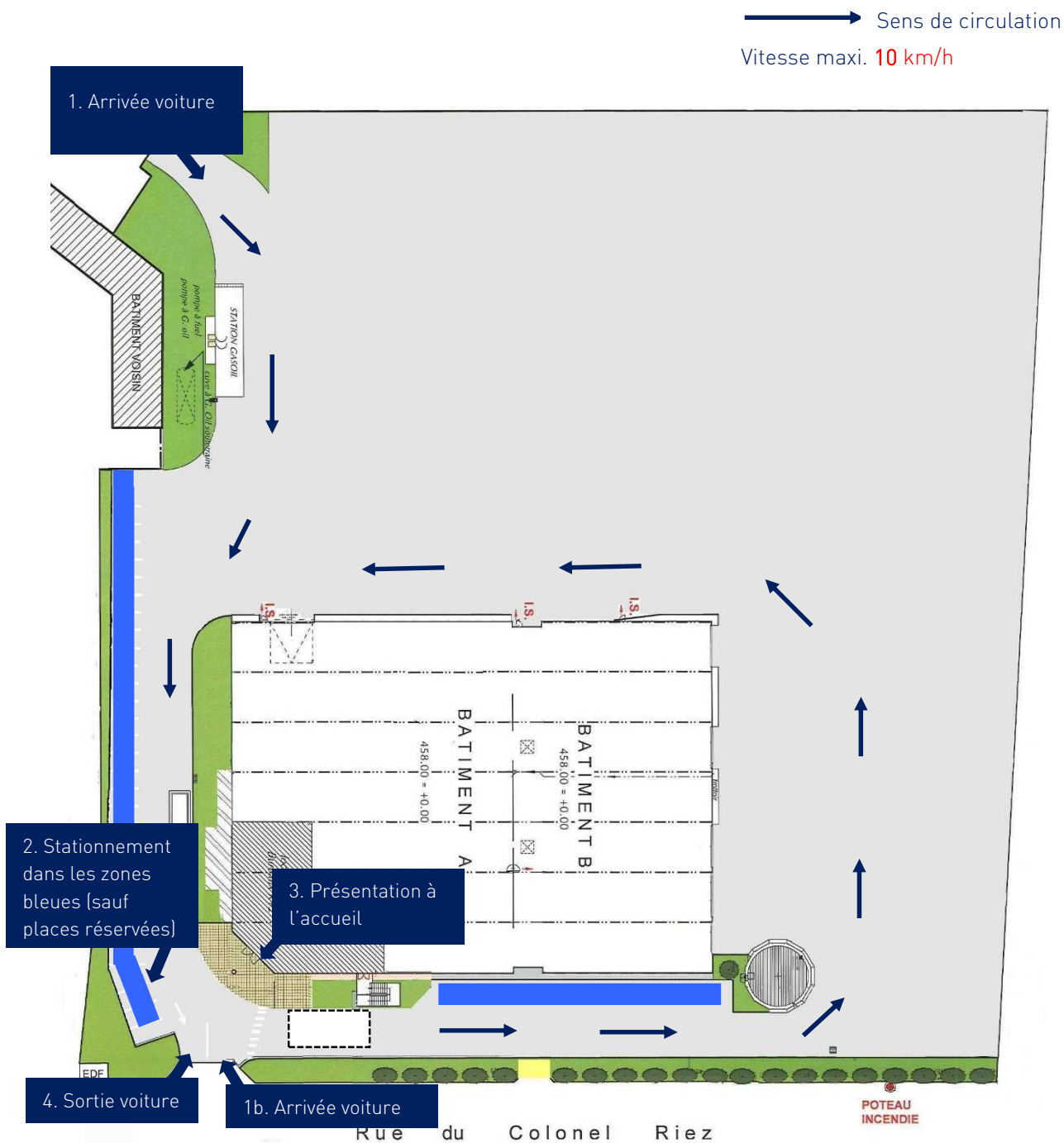
centre de tri des collectes sélectives de Firminy



protocole de sécurité « arrivée en voiture », à renvoyer complété et signé avec le formulaire de demande de visite

Je, soussigné(e), M/Mme _____, organisateur de la visite, m'engage à respecter les consignes de sécurité, ainsi que le protocole suivant.

Date : __ / __ / __ Signature :



demande de visite

centre de tri des collectes sélectives de Firminy



protocole de sécurité « arrivée piétonne », à renvoyer complété et signé avec le formulaire de demande de visite

Je, soussigné(e), M/Mme _____, organisateur de la visite, m'engage à respecter les consignes de sécurité, ainsi que le protocole suivant.

Date : __ / __ / __ Signature :

